

Presentazione dei risultati consolidati al 31 marzo 2014

Carlo Cimbri – Amministratore Delegato

Bologna, 15 maggio 2014

UnipolSai
ASSICURAZIONI

Unipol
GRUPPO

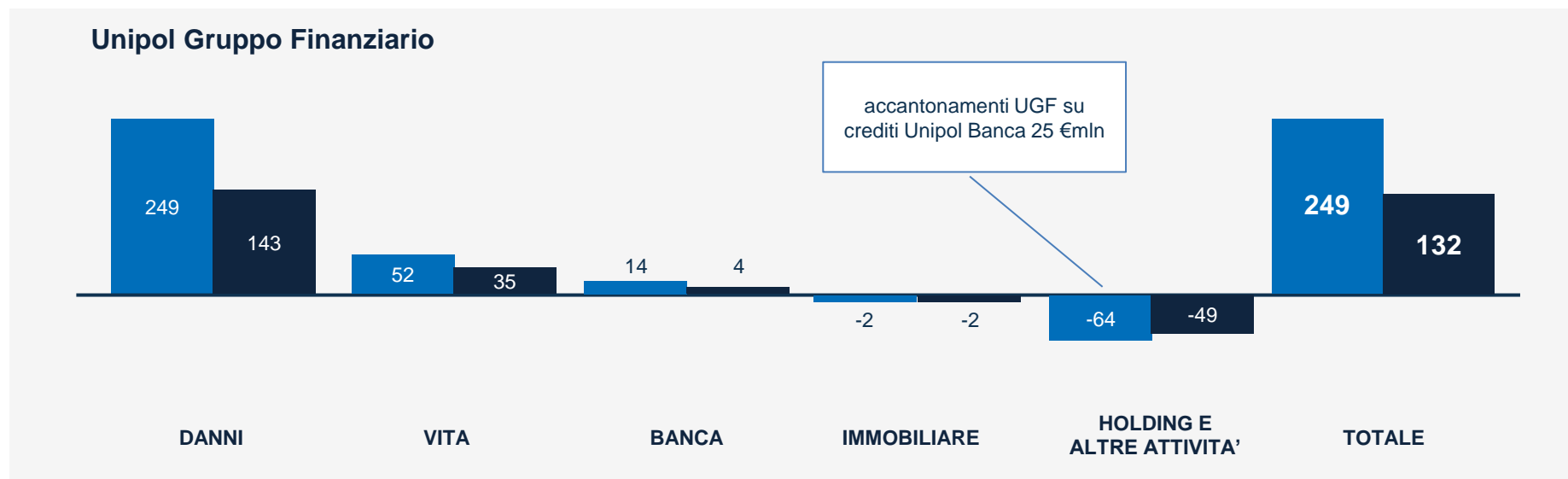
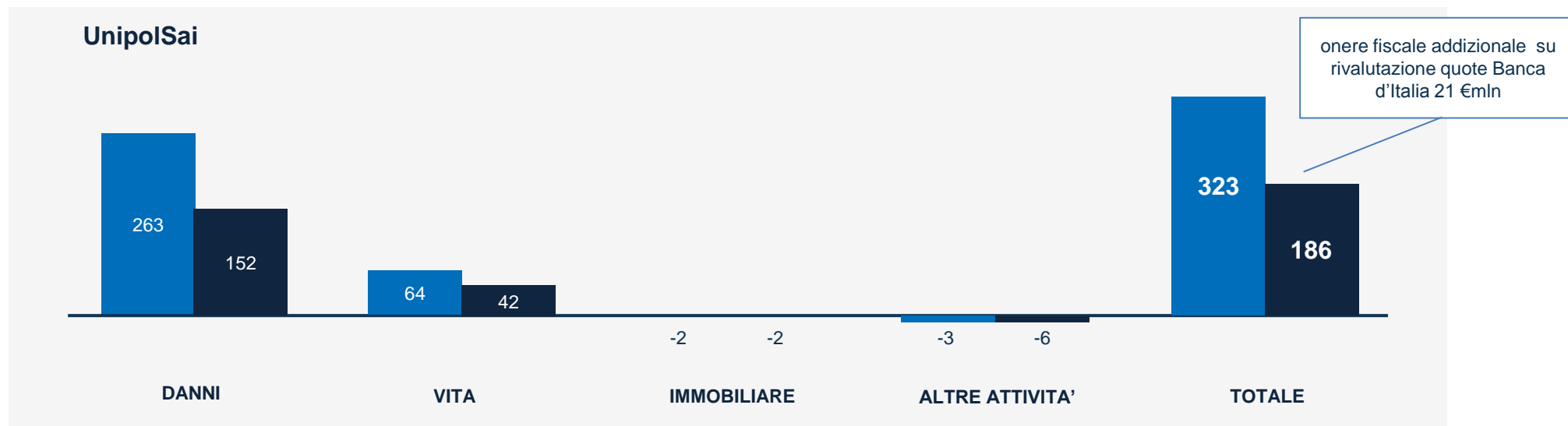
Agenda

- **Risultati consolidati**
- Area assicurativa
 - *Area assicurativa danni*
 - *Area assicurativa vita*
- Area bancaria
- Gestione immobiliare e società diversificate
- Gestione finanziaria
- Solvency

NOTA: I numeri riportati nella presentazione sono dati consolidati salvo quando diversamente specificato.
I dati UnipolSai relativi al 1Q13 sono dati consolidati pro-forma, di natura gestionale e relativi al perimetro del Gruppo UnipolSai post fusione.

RISULTATI PER SETTORE 1Q14

€mln



■ Risultato consolidato ante imposte

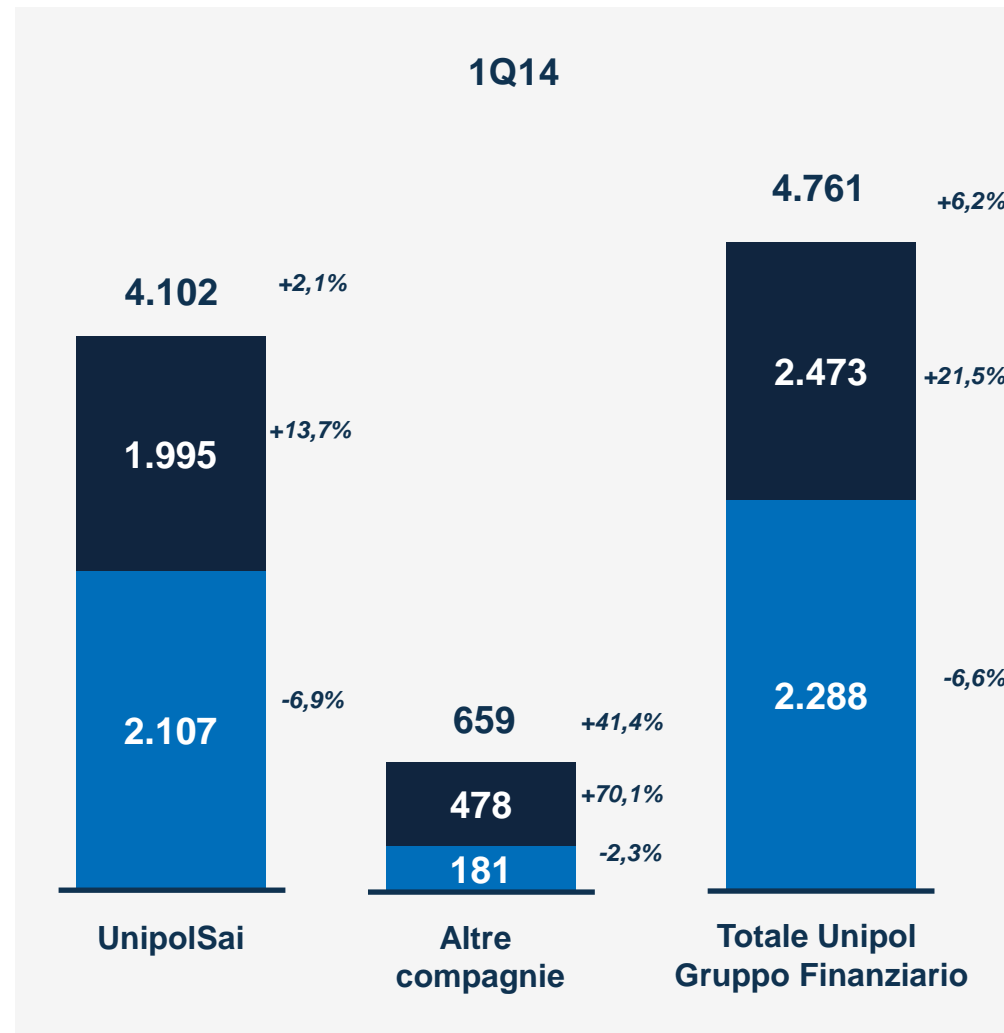
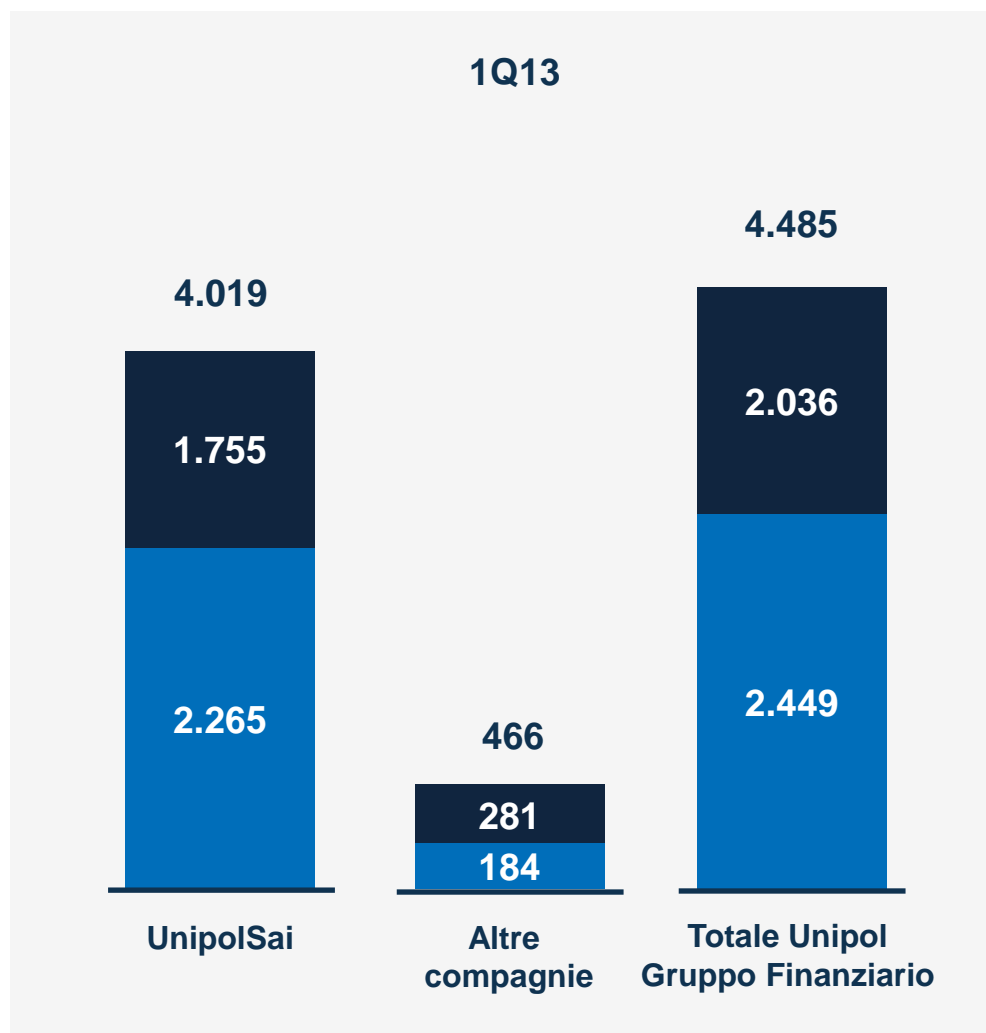
■ Risultato consolidato netto

Agenda

- Risultati consolidati
- **Area assicurativa**
 - *Area assicurativa danni*
 - *Area assicurativa vita*
- Area bancaria
- Gestione immobiliare e società diversificate
- Gestione finanziaria
- Solvency

RACCOLTA ASSICURATIVA DIRETTA

€mln



■ Premi Vita

■ Premi Danni

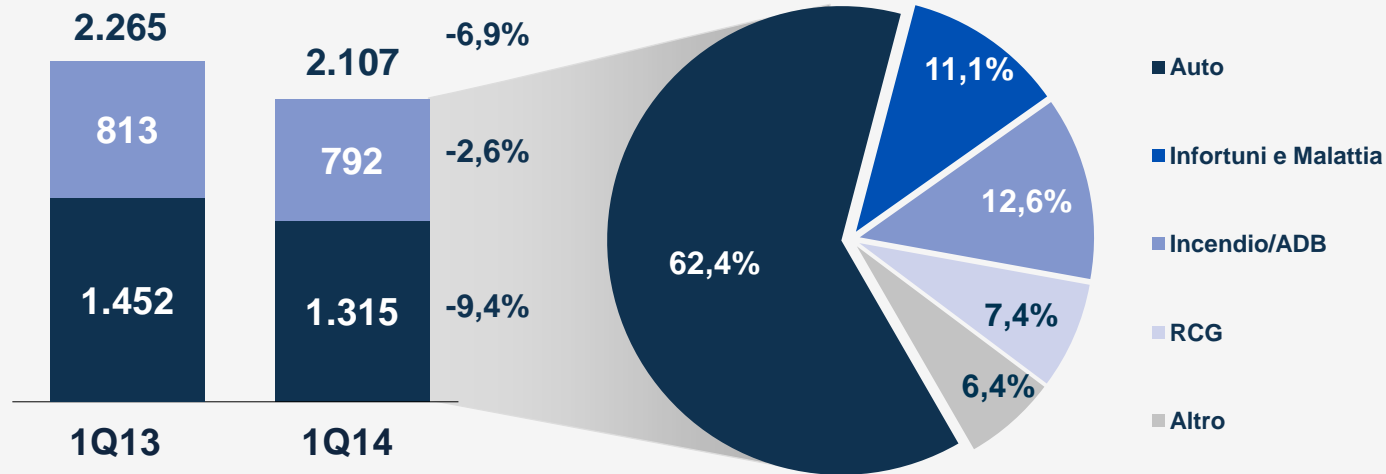
Agenda

- Risultati consolidati
- **Area assicurativa**
 - ***Area assicurativa danni***
 - *Area assicurativa vita*
- Area bancaria
- Gestione immobiliare e società diversificate
- Gestione finanziaria
- Solvency

RACCOLTA PREMI DIRETTI DANNI

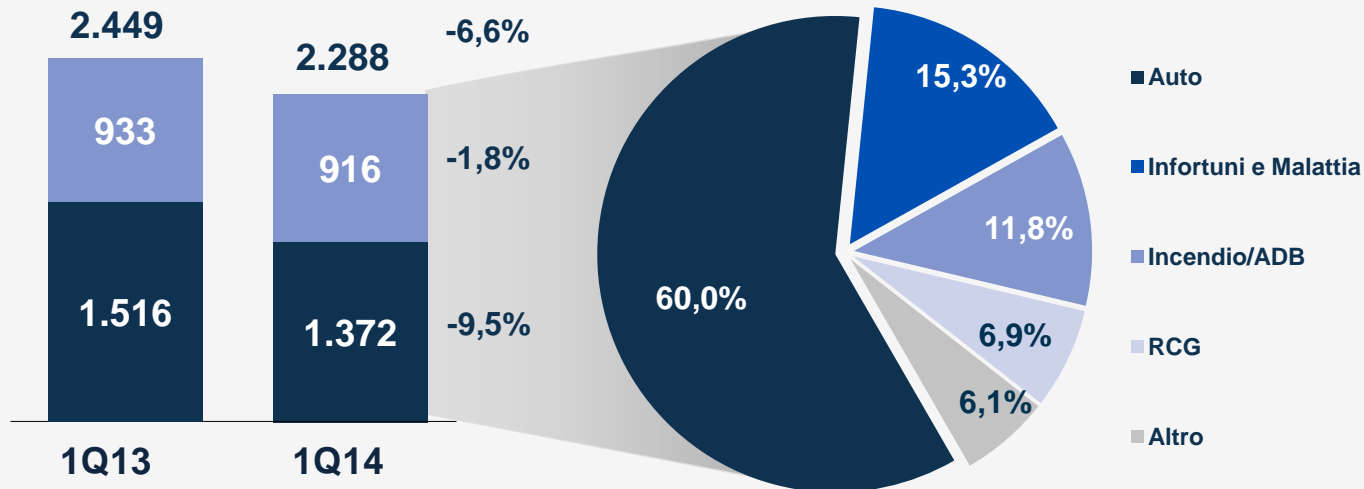
UnipolSai

€mln



UnipolSai SpA	1.991
Liguria	42
Siat	29
DDOR	19
Incontra	18
Altre	8
Gruppo UnipolSai	2.107

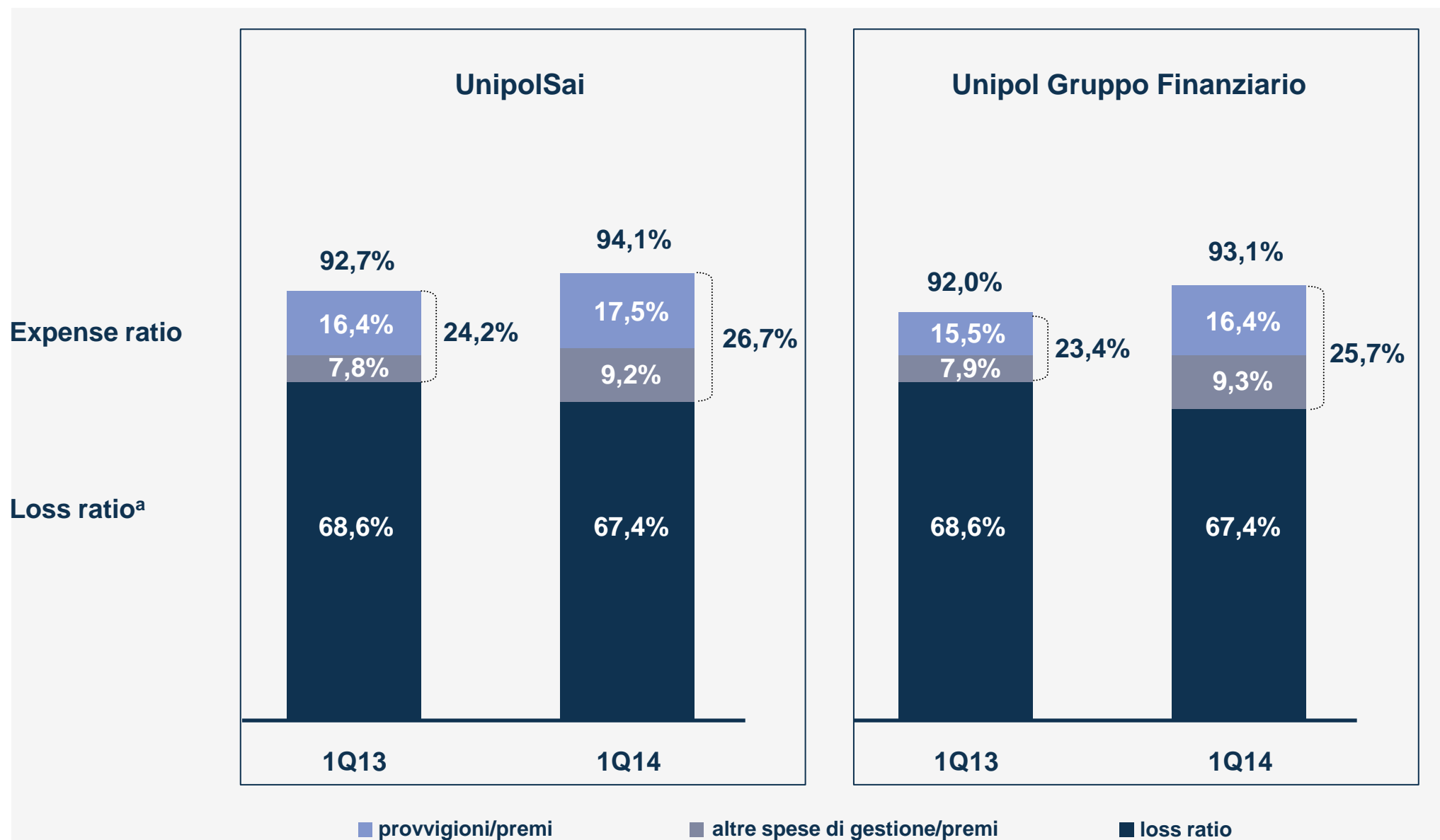
Unipol Gruppo Finanziario



Gruppo UnipolSai	2.107
Linear	48
Unisalute	108
Arca	25
Unipol Gruppo Finanziario	2.288

■ Non Auto ■ Auto

DANNI - COMBINED RATIO



Combined ratio lavoro diretto
^ainclude APT/premi

DANNI – INDICATORI TECNICI RCA 1Q14

UnipolSai S.p.A.

var. su FY13

Portafoglio totale
di cui:
Singole
Flotte

-0,4%
-0,3%
-2,6%

Premio Medio
di portafoglio

-2,3%

var. su 1Q13

Numero Denunce
(sinistri passivi con seguito)

-9,3%

Frequenza

-0,4 p.p.

Combined ratio^a

88,4%

Expense ratio

12,5%

6,3%

18,8%

Loss ratio^b

69,6%

90,3%

12,4%

8,1%

20,5%

1Q13

1Q14

■ provvigioni/premi

■ altre spese di gestione/premi

■ loss ratio

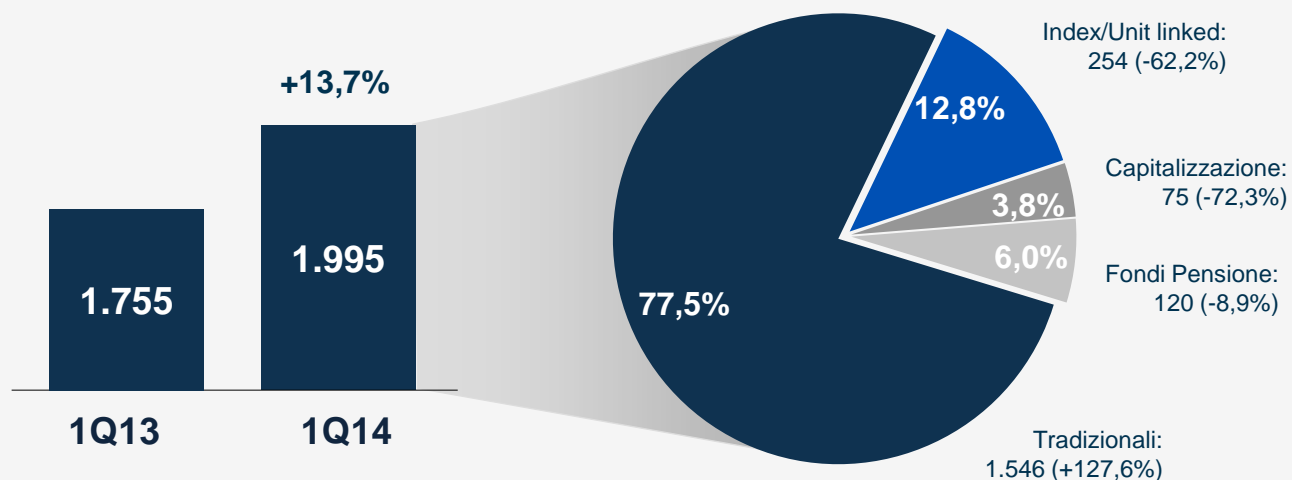
Agenda

- Risultati consolidati
- **Area assicurativa**
 - *Area assicurativa danni*
 - ***Area assicurativa vita***
- Area bancaria
- Gestione immobiliare e società diversificate
- Gestione finanziaria
- Solvency

RACCOLTA PREMI DIRETTI VITA

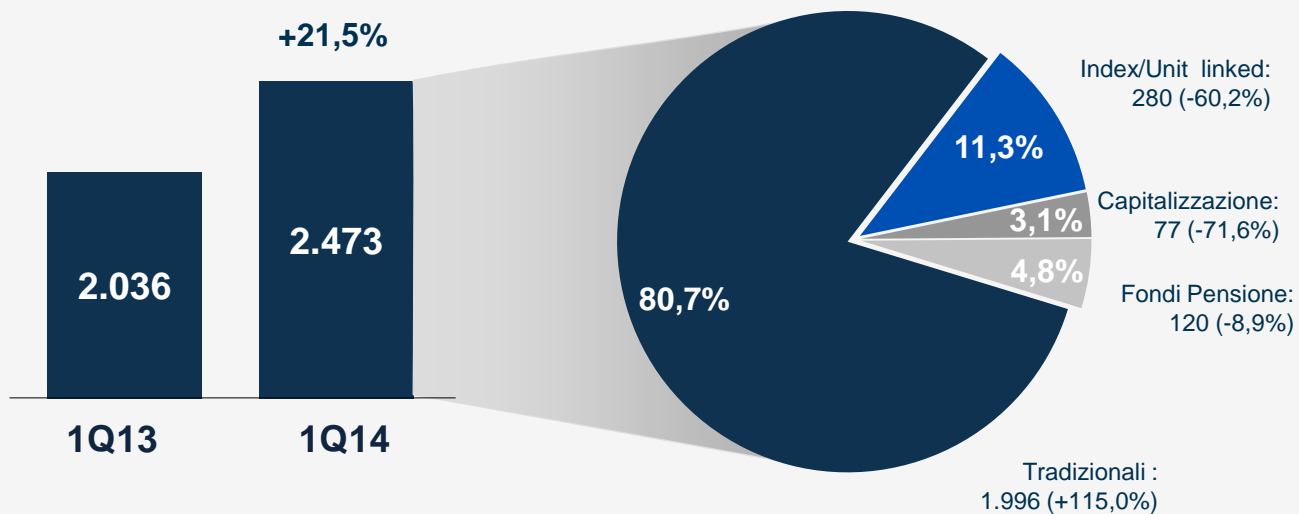
UnipolSai

€mln



UnipolSai SpA	900
Popolare Vita	1.054
Altre compagnie	42
Gruppo UnipolSai	1.995

Unipol Gruppo Finanziario



Gruppo UnipolSai	1.995
Arca Vita	478
Unipol Gruppo Finanziario	2.473

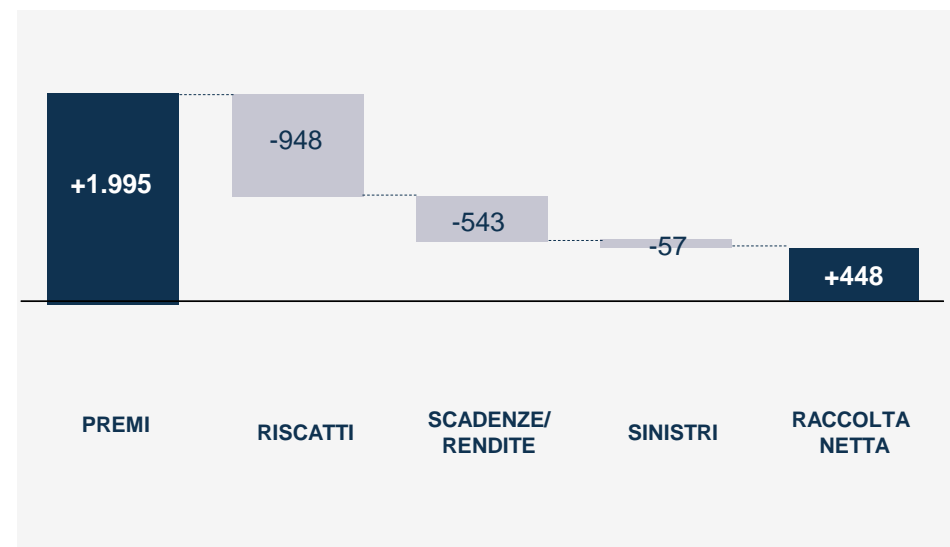
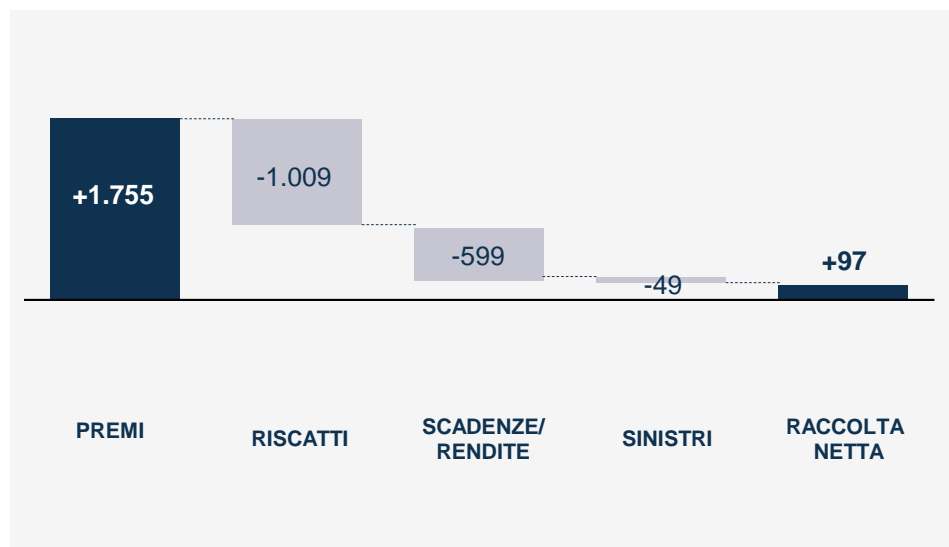
VITA - RACCOLTA NETTA

€mln

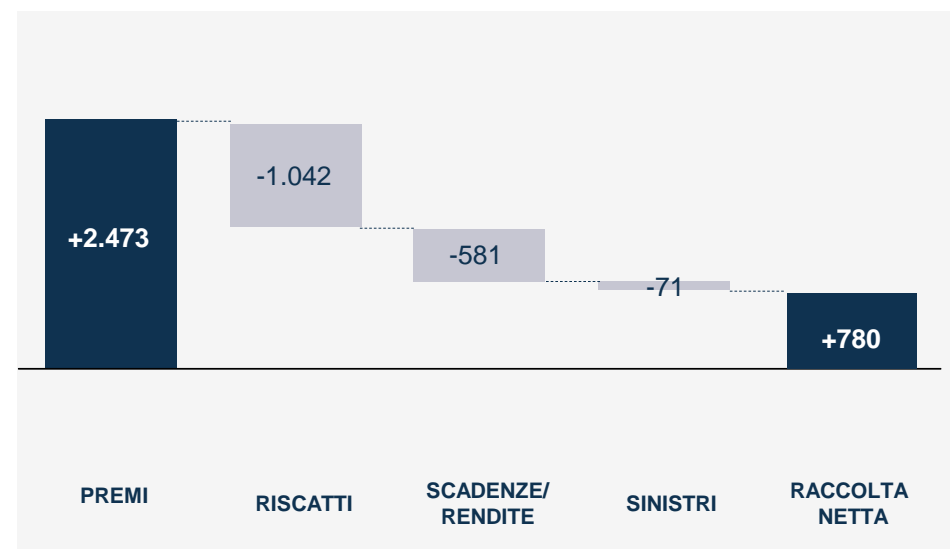
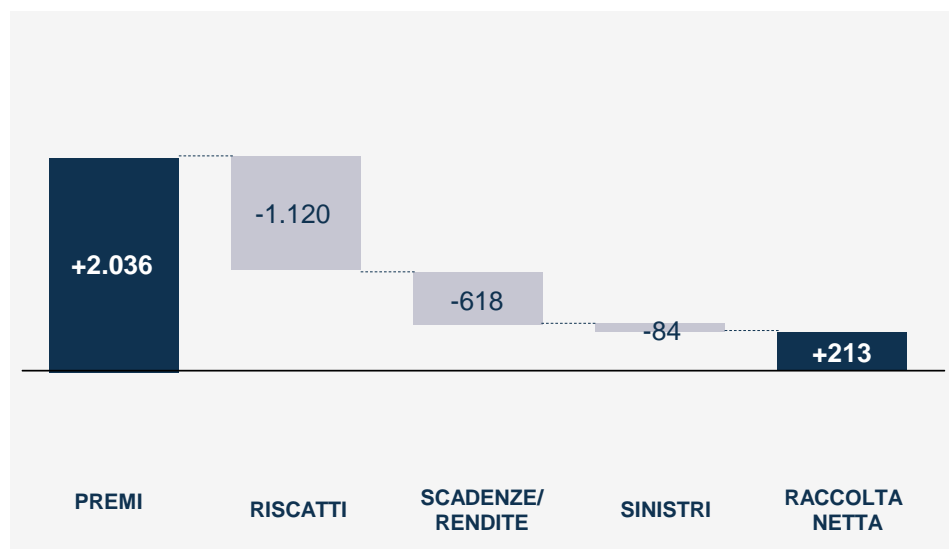
1Q13

1Q14

UnipolSai



Unipol Gruppo Finanziario



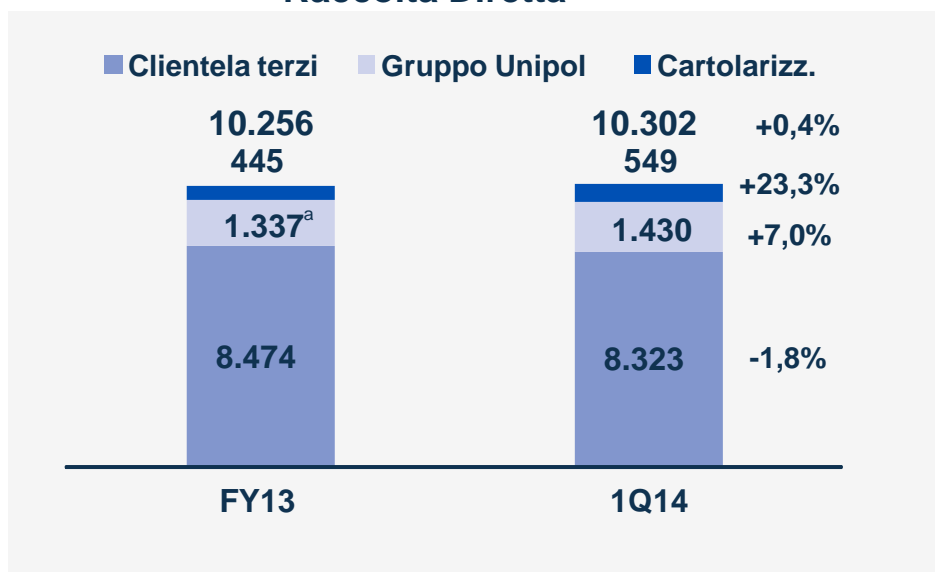
Agenda

- Risultati consolidati
- Area assicurativa
 - *Area assicurativa danni*
 - *Area assicurativa vita*
- **Area bancaria**
- Gestione immobiliare e società diversificate
- Gestione finanziaria
- Solvency

COMPARTO BANCARIO

€mln

Raccolta Diretta



Impieghi^b



Indicatori

Indicatori su crediti Gruppo Unipol	FY13	1Q14
Crediti deteriorati netti	2.119	2.043
Credit deteriorati netti / impieghi netti	21,0%	20,5%
% copertura sofferenze	50%	52%
% copertura deteriorati	37%	39%
% copertura tot. crediti	12%	12%
Indicatori patrimoniali comparto bancario		
Tier 1 ratio (= Core Tier 1 ratio)	7,7%	8,6% ^c
Total capital ratio	13,4%	14,1% ^c
Indicatori economici comparto bancario		
Margine interesse	61	63
Margine intermediazione	100	117
Cost/Income ratio	69,1%	63,7%
Risultato netto	-14	4
Accantonamenti su crediti 1Q14		55
✓ di cui Unipol Gruppo Finanziario S.p.A.		25

-76 €mln

Dati gestionali aggregati inclusivi del Gruppo Unipol Banca e del Gruppo Banca Sai

^a al netto dell'importo relativo all'aumento di capitale di Unipol Assicurazioni

^b al netto degli accantonamenti a livello di UGF S.p.A.

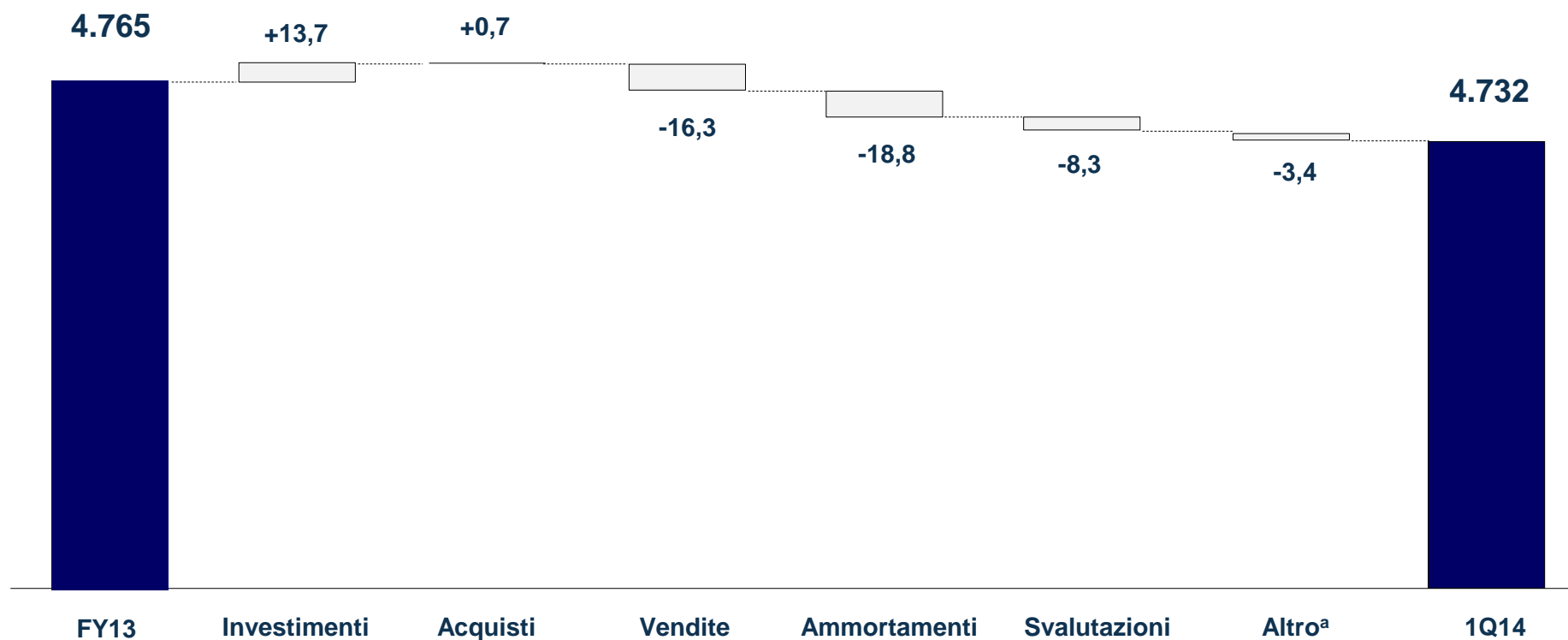
^c dati gestionali pro-forma calcolati secondo gli standard di Basilea 3, inclusivi dell'aumento di capitale di Unipol Banca già deliberato pari a 100 €mln

Agenda

- Risultati consolidati
- Area assicurativa
 - *Area assicurativa danni*
 - *Area assicurativa vita*
- Area bancaria
- **Gestione immobiliare e società diversificate**
- Gestione finanziaria
- Solvency

EVOLUZIONE PATRIMONIO IMMOBILIARE – UNIPOL GRUPPO FINANZIARIO

€mln

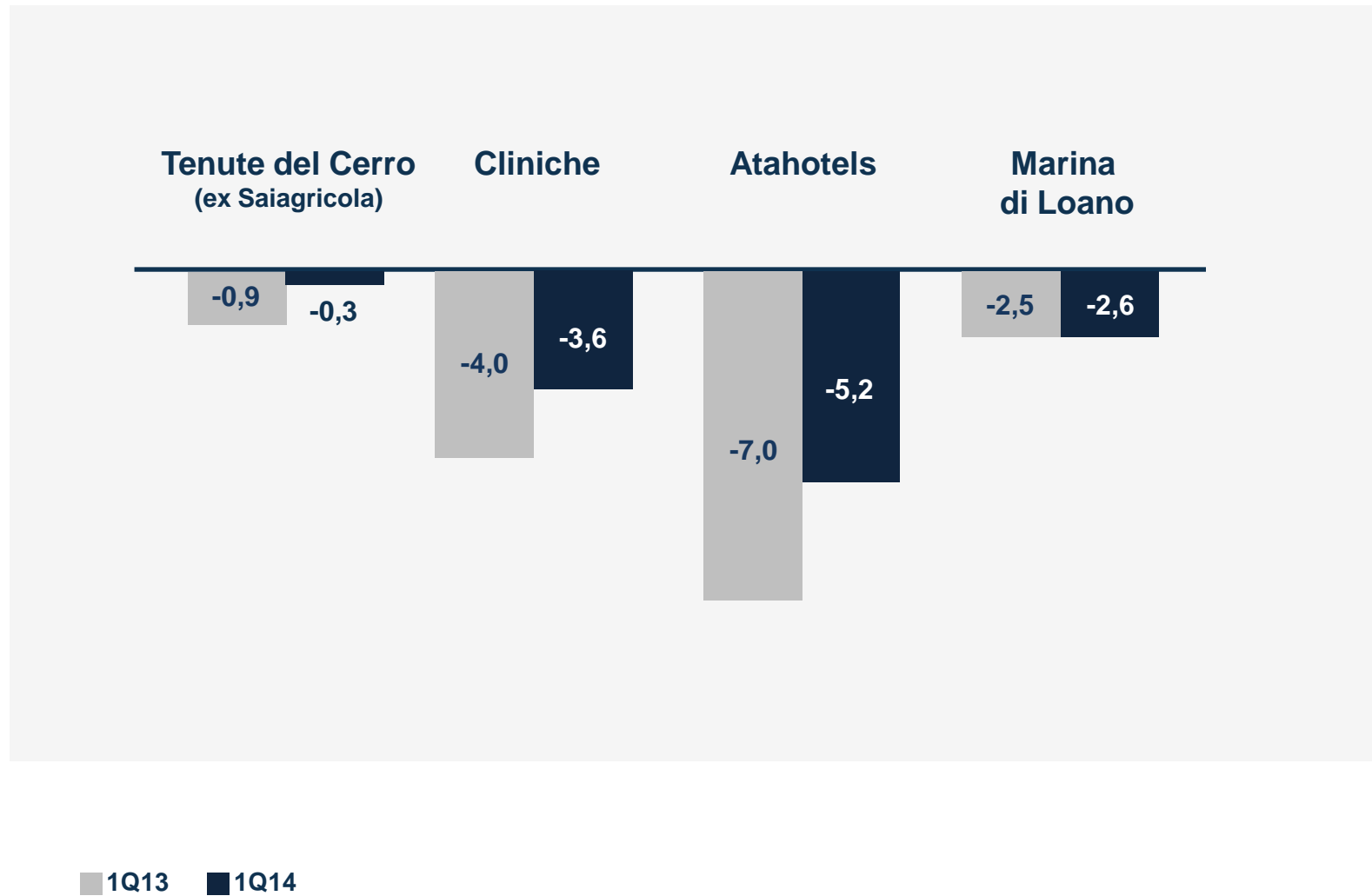


Dati gestionali

^a il totale comprende la variazione cambi e la movimentazione avvenuta sui R.E. Funds collegati

SOCIETA' DIVERSIFICATE – RISULTATI NETTI DELLE PRINCIPALI SOCIETA'

€mln



Agenda

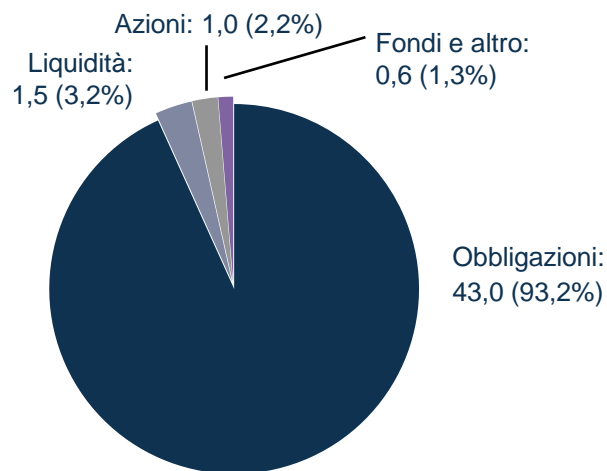
- Risultati consolidati
- Area assicurativa
 - *Area assicurativa danni*
 - *Area assicurativa vita*
- Area bancaria
- Gestione immobiliare e società diversificate
- **Gestione finanziaria**
- Solvency

INVESTIMENTI FINANZIARI 1Q14

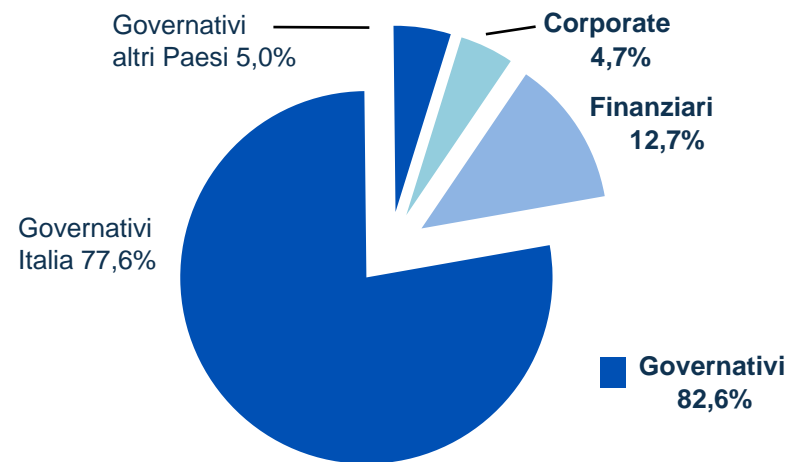
€mld

UnipolSai

Investimenti totali 46,1 €mld – Breakdown per tipologia di asset

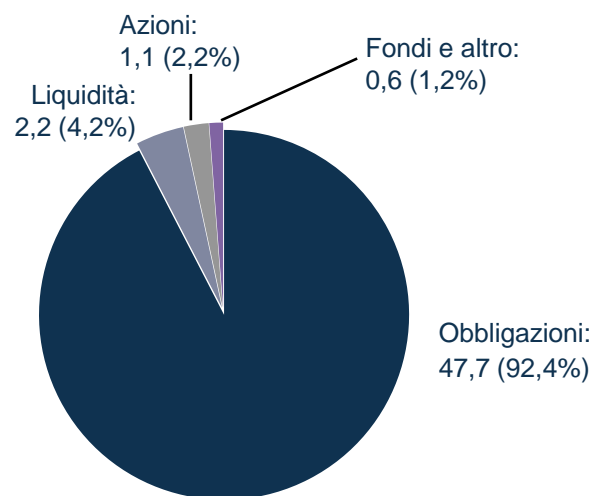


Portafoglio obbligazionario 43,0 €mld

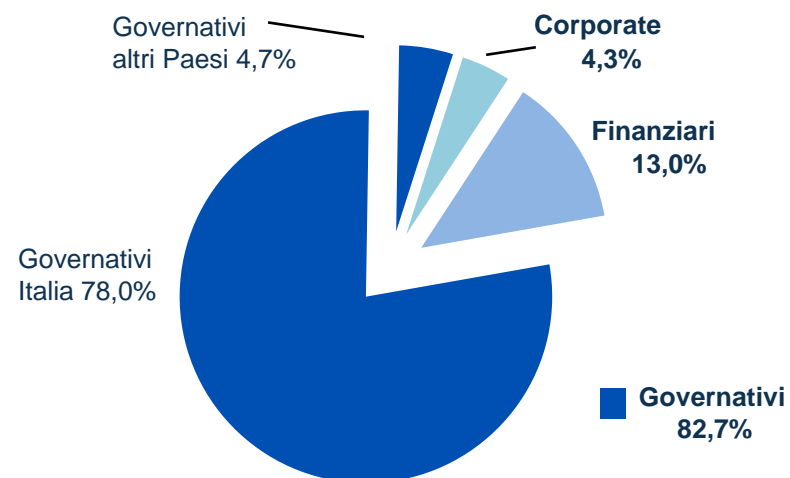


Unipol Gruppo Finanziario

Investimenti totali 51,6 €mld – Breakdown per tipologia di asset



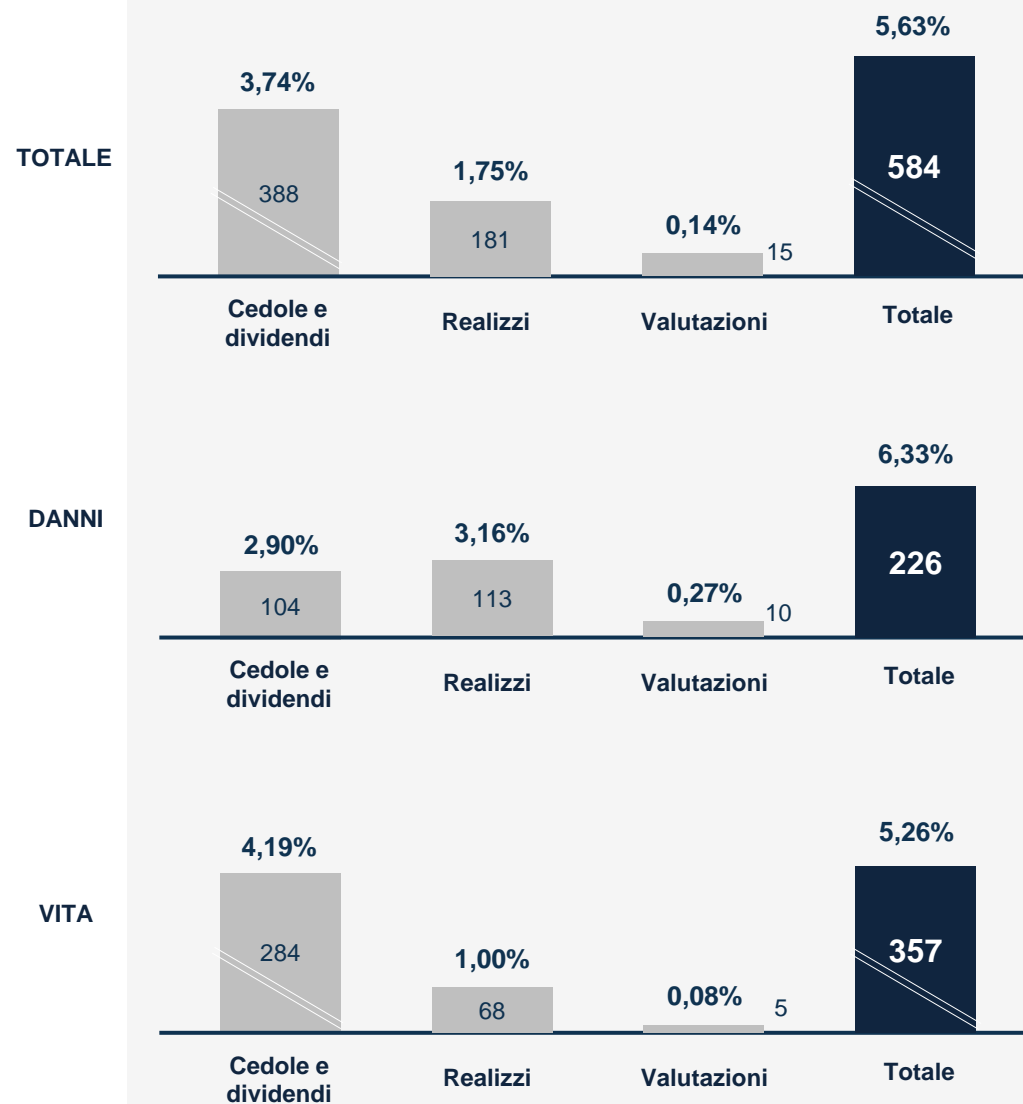
Portafoglio obbligazionario 47,7 €mld



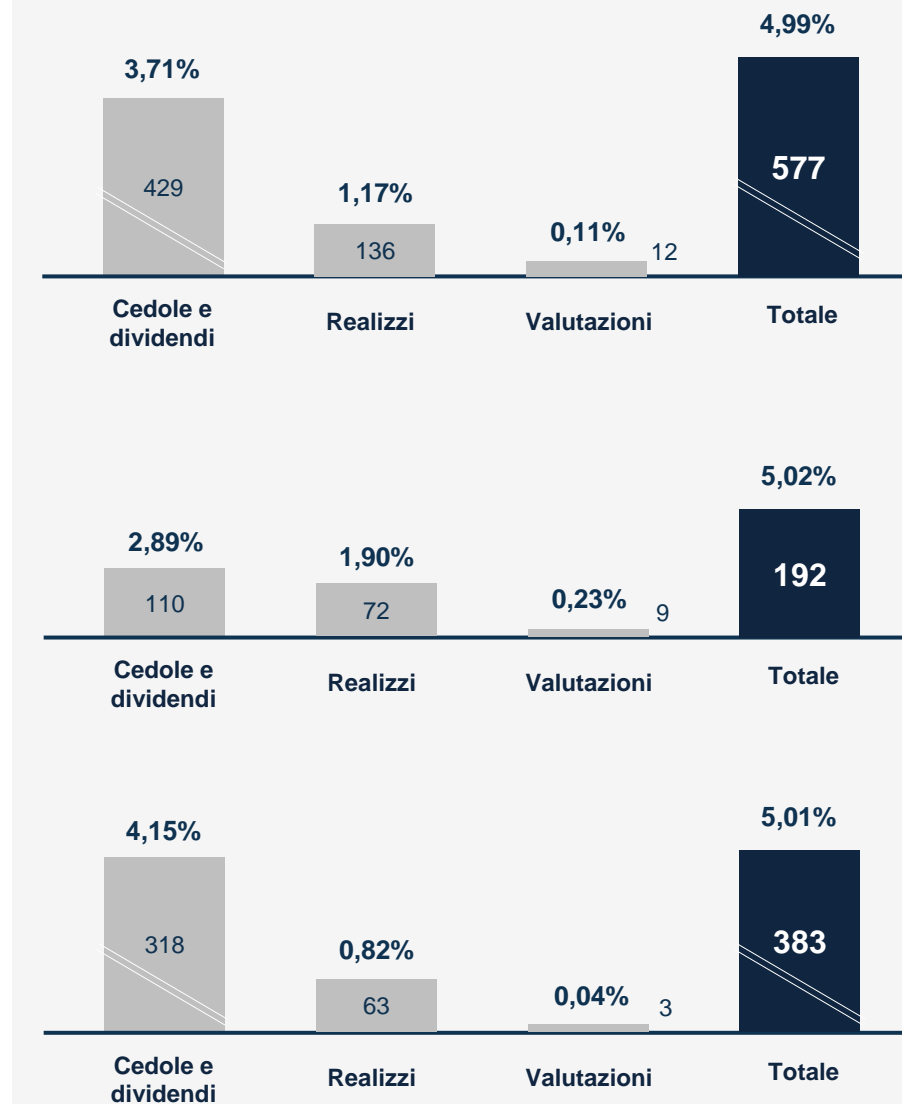
REDDITI DA INVESTIMENTI FINANZIARI 1Q14

€mln

UnipolSai



Unipol Gruppo Finanziario

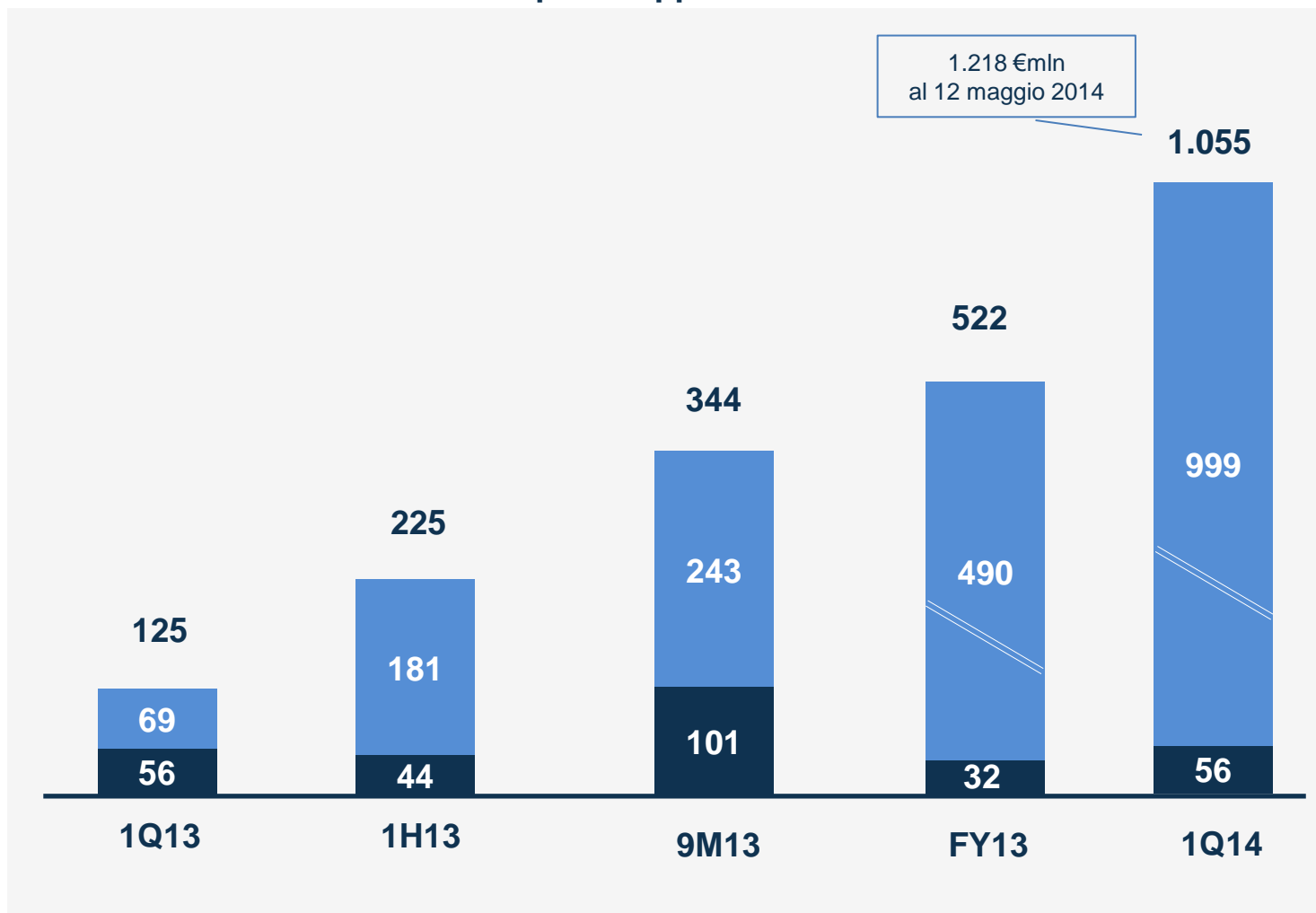


Redditi relativi alle compagnie assicurative gestite dal Gruppo Unipol, esclusi DDOR, DDOR RE, Lawrence Life e classe D, partecipazioni in controllate, collegate, JV, investimenti in immobili e fondi immobiliari. Dati gestionali.

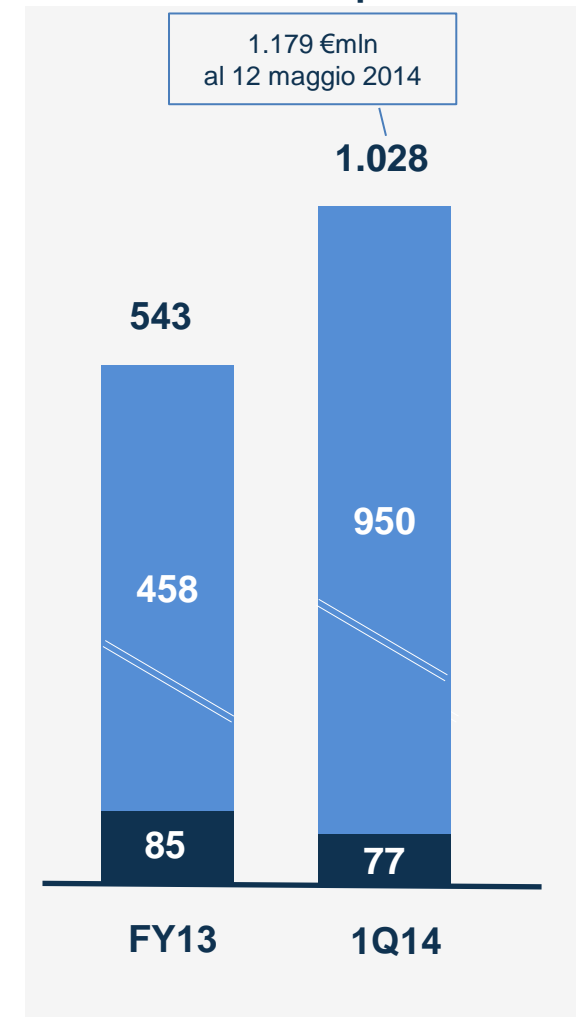
RISERVA AFS

€mln

Unipol Gruppo Finanziario



UnipolSai



■ Obbligazioni ■ Azioni

Riserva AFS totale (gruppo+terzi). Break-up basato su stime interne.

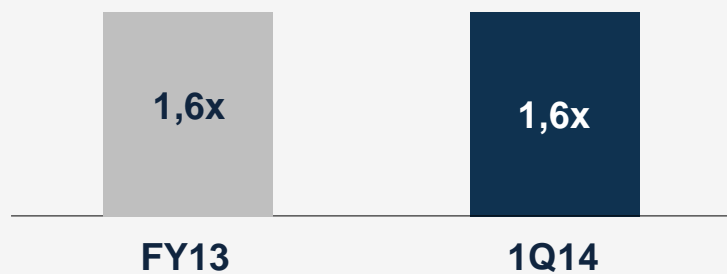
Agenda

- Risultati consolidati
- Area assicurativa
 - *Area assicurativa danni*
 - *Area assicurativa vita*
- Area bancaria
- Gestione immobiliare e società diversificate
- Gestione finanziaria
- **Solvency**


SOLVENCY I AL 31 MARZO 2014

€mlrd

Unipol Gruppo Finanziario



UnipolSai



Dati comprensivi del prestito obbligazionario convertendo emesso ad aprile 2014.

Maurizio Castellina, Dirigente Preposto alla redazione dei documenti contabili societari di Unipol Gruppo Finanziario S.p.A. e di UnipolSai Assicurazioni S.p.A. dichiara, ai sensi dell'art. 154-bis, comma secondo, del Testo Unico della Finanza che l'informativa contabile contenuta nella presentazione corrisponde alle risultanze documentali, ai libri e alle scritture contabili.

CONTATTI INVESTOR RELATIONS

Adriano Donati	Tel +39 051 507 7063	IRO
Giancarlo Lana	Tel +39 011 66 57 642	
Eleonora Roncuzzi	Tel +39 051 507 7063	
Laura Marrone	Tel +39 051 507 2183	
Giuseppe Giuliani	Tel +39 051 507 7218	
Silvia Tonioli	Tel +39 051 507 2371	

investor.relations@unipol.it

investor.relations@unipolsai.it