

ASSEMBLEA DEGLI AZIONISTI

Risultati al 31 dicembre 2012



Bologna, 29 aprile 2013

Unipol
GRUPPO

INDICE

Risultati al 31 dicembre 2012

- Risultati consolidati
 - Area assicurativa
 - Area assicurativa danni
 - Area assicurativa vita
 - Gestione finanziaria
- Risultati civilistici
- Capitale e Solvency

Risultati consolidati

PREMESSA: RIESPOSIZIONE DEI RISULTATI CONSOLIDATI 2011 DI FONDIARIA SAI E MILANO ASS.

In data 17/04/2013 la CONSOB ha comunicato a Fondiaria-Sai e Milano Assicurazioni una richiesta ai sensi dell'art. 114 comma 5 del D.Lgs. 58/98 finalizzata ad acquisire, tramite un comunicato stampa, le motivazioni per cui la Società, nel bilancio consolidato 2012 approvato il 20/3 u.s., ha ritenuto di non applicare le disposizioni previste dallo las 8 relativamente ai dati comparativi del bilancio consolidato 2011.

Infatti le delibere n. 18430 e n. 18432 del 21/12/2012 assunte da Consob nei confronti di Fondiaria-Sai e Milano Assicurazioni concernevano la non conformità, tra l'altro, del bilancio consolidato 2011 alle norme che ne disciplinano la redazione.

Le delibere citate contestavano la contabilizzazione di parte della rivalutazione delle riserve sinistri del Ramo RCA (relativa a generazioni precedenti il 2011) che, secondo CONSOB, doveva essere considerata come una correzione di errore dell'esercizio precedente con la riesposizione del bilancio 2010, in conformità al principio contabile IAS 8. Pertanto il Gruppo avrebbe dovuto rettificare il risultato consolidato 2010, migliorando conseguentemente il risultato consolidato 2011, **per un ammontare complessivo di 517 € mln lordo imposte** (339 € mln al netto delle imposte), pari alla carenza di riserva sinistri evidenziata dall'ISVAP nelle note di rilievi del 29/09/2011 per Fondiaria-Sai e del 17/11/2011 per Milano Assicurazioni.

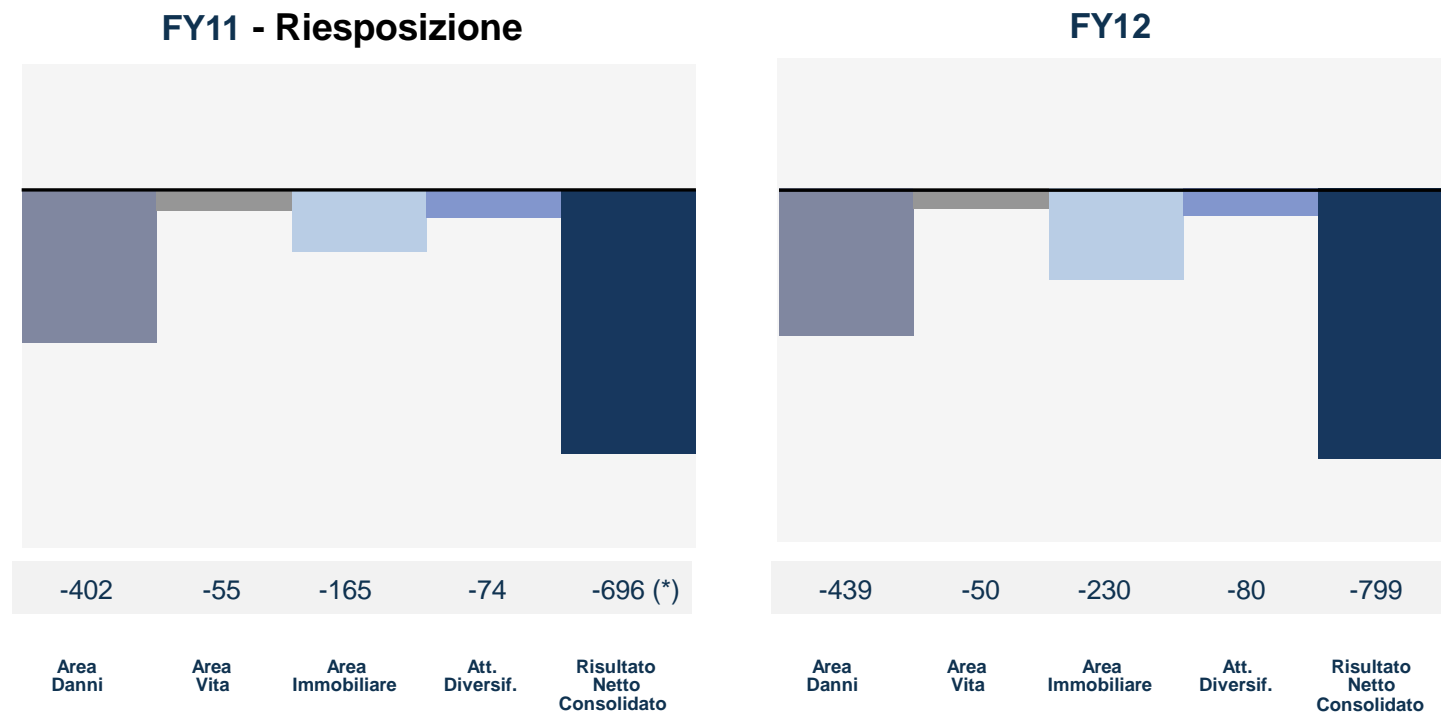
Le società avevano ottemperato tempestivamente alla richiesta CONSOB, pur non condividendone la posizione, pubblicando con comunicato stampa del 27/12/2012 una situazione economico-patrimoniale consolidata pro-forma, corredata dei dati comparativi, degli effetti che una contabilizzazione conforme alle regole avrebbe prodotto sulla situazione patrimoniale, sul conto economico e sul patrimonio netto degli esercizi 2010 e 2011.

Da ciò l'opportunità di integrare il progetto di bilancio approvato dal CdA del 20 marzo u.s., inserendo, ove applicabile, nella relazione sulla gestione consolidata, negli schemi di bilancio e nelle note esplicative i dati comparativi 2011 "riesposti las 8" in ottemperanza alle già citate delibere Consob, oltre ai dati 2011 originariamente pubblicati.

Si precisa che la variazione non riguarda i dati patrimoniali ed economici dell'esercizio 2012, che risultano invariati e sui quali la riesposizione del 2011 non ha alcun impatto.

RISULTATO ECONOMICO CONSOLIDATO PER SETTORE

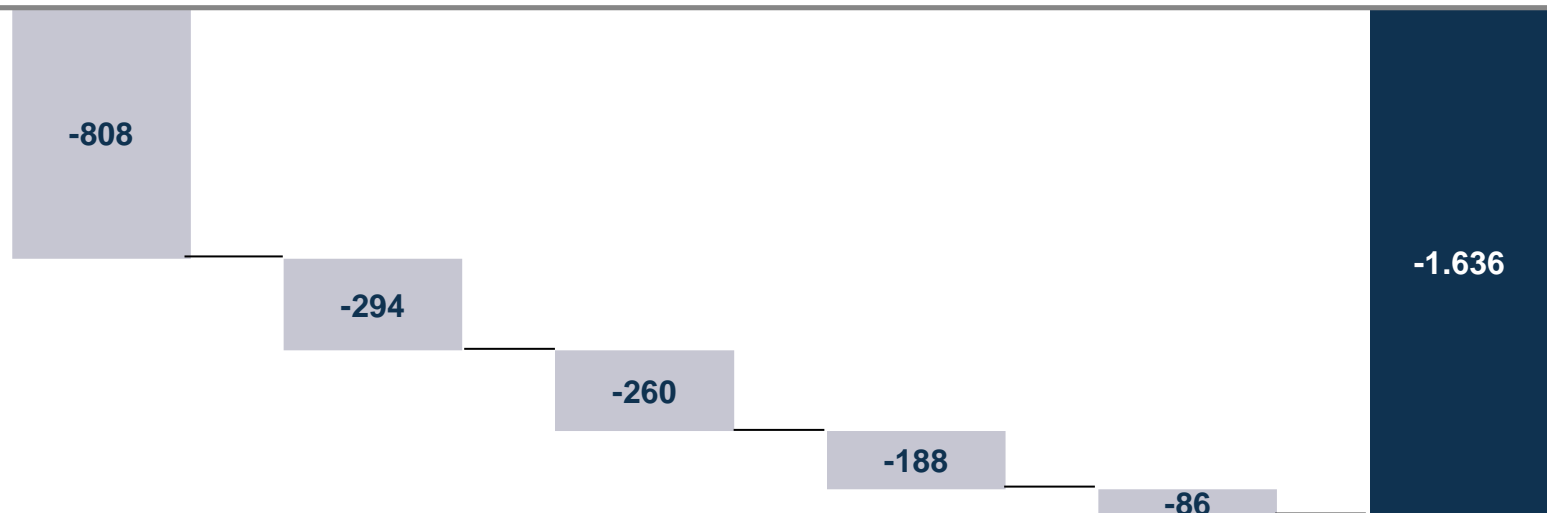
€ mln



(*) Il Risultato Netto Consolidato ante Riesposizione era pari a € mil. -1.035

PRINCIPALI EFFETTI RILEVANTI SUL RISULTATO CONSOLIDATO*

€ mln



Riservazione
esercizi
precedenti

Svalutazione
immobili**

Impairment
avviamenti

Impairment
su strumenti
finanziari

Svalutazione
crediti
Im.Co./Sinergia

Totale

Popolare Vita	-159
Milano Assicurazioni	-74
DDOR	-13
Altre	-14

Mediobanca	-46
Alitalia	-40
Generali	-13
Altre	-89

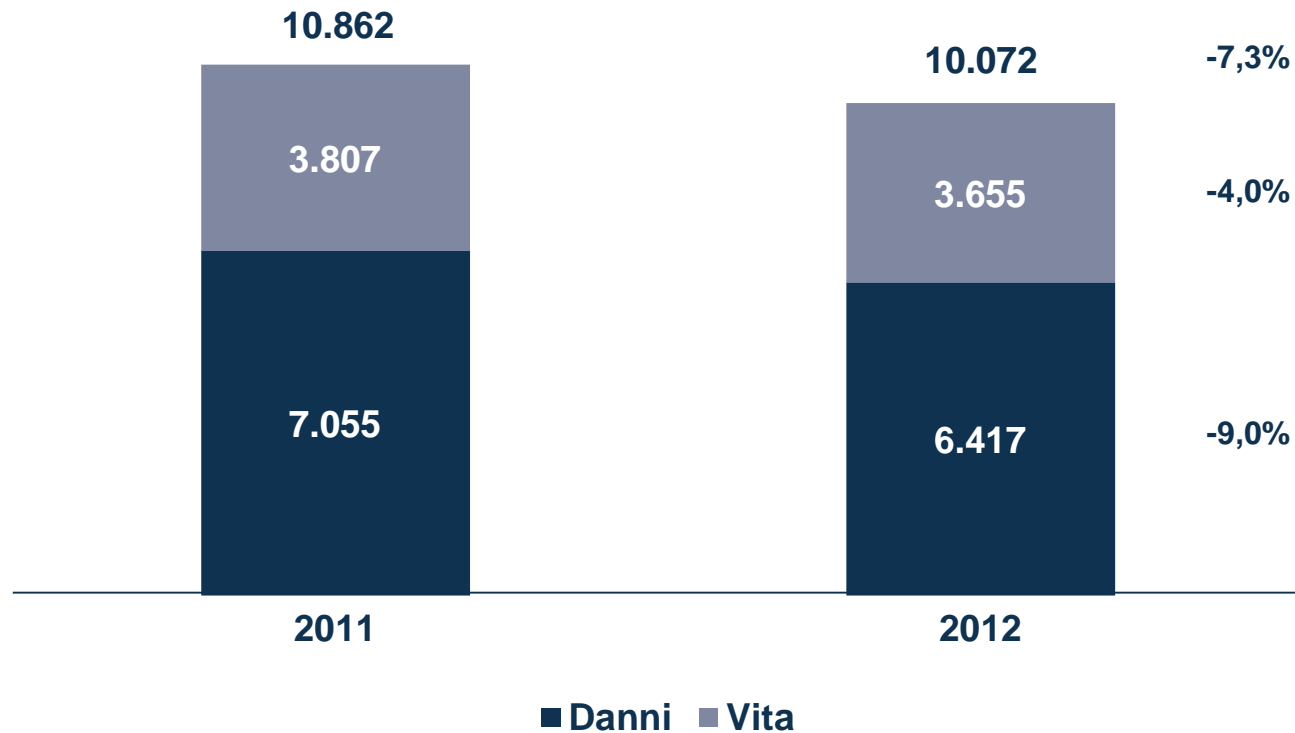
INDICE

Risultati al 31 dicembre 2012

- Risultati consolidati
 - Area assicurativa
 - Area assicurativa danni
 - Area assicurativa vita
 - Gestione finanziaria
- Risultati civilistici
- Capitale e Solvency

RACCOLTA TOTALE DANNI + VITA

€ mln



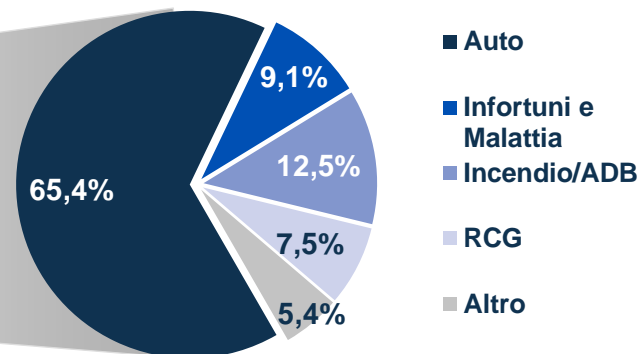
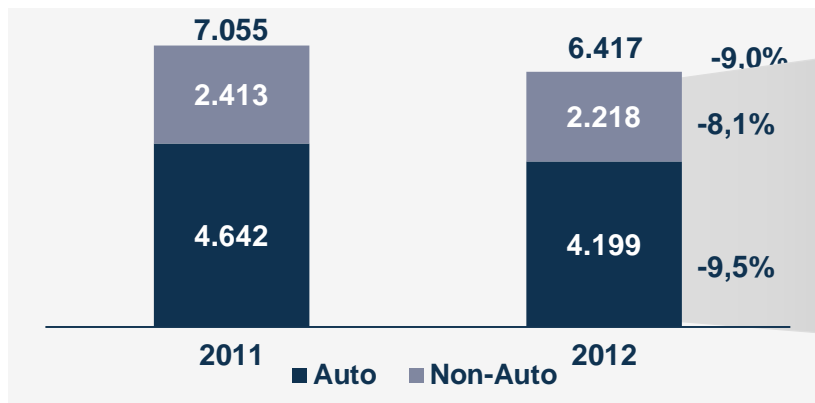
INDICE

Risultati al 31 dicembre 2012

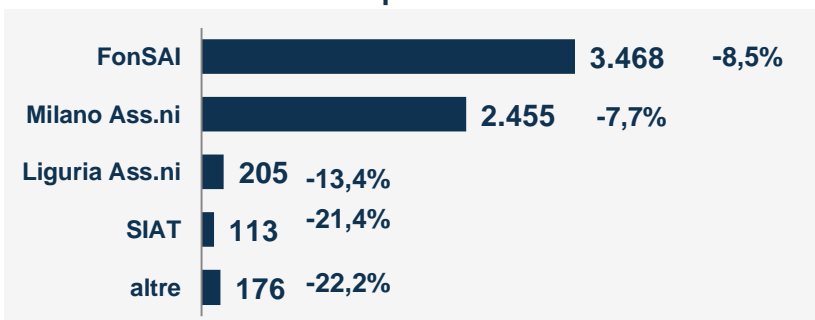
- Risultati consolidati
 - Area assicurativa
 - Area assicurativa danni
 - Area assicurativa vita
 - Gestione finanziaria
- Risultati civilistici
- Capitale e Solvency

DANNI – RACCOLTA PREMI DIRETTI

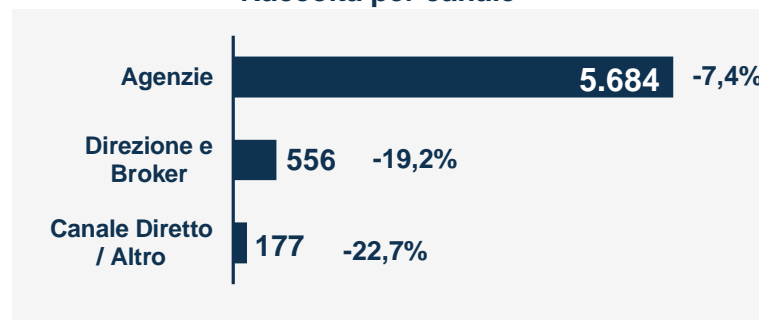
€ mln



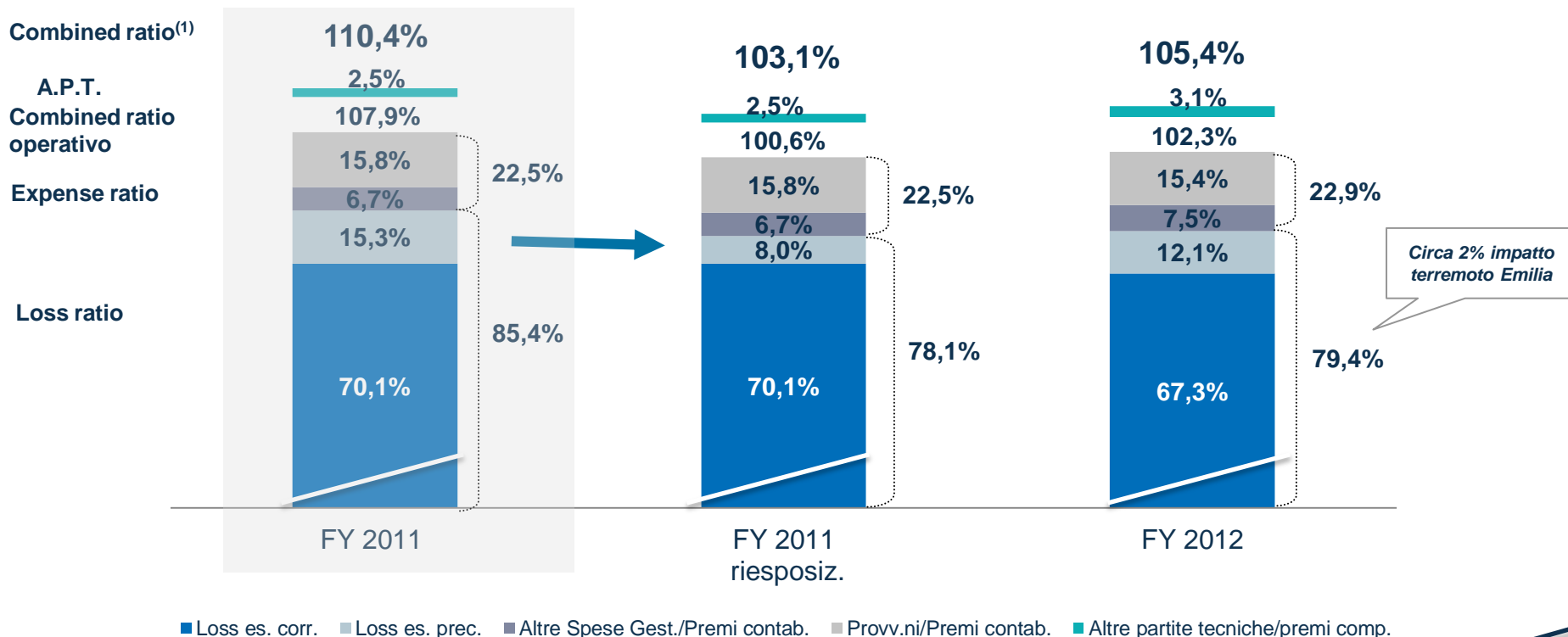
Raccolta per società



Raccolta per canale⁽¹⁾



DANNI – COMBINED RATIO (lavoro diretto) – DATI CONSOLIDATI



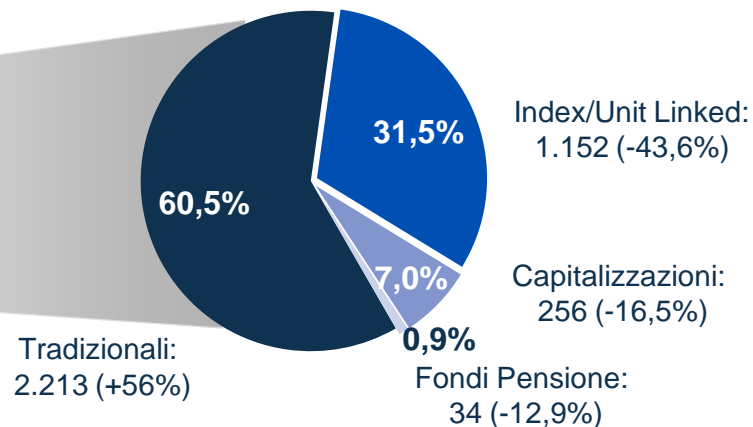
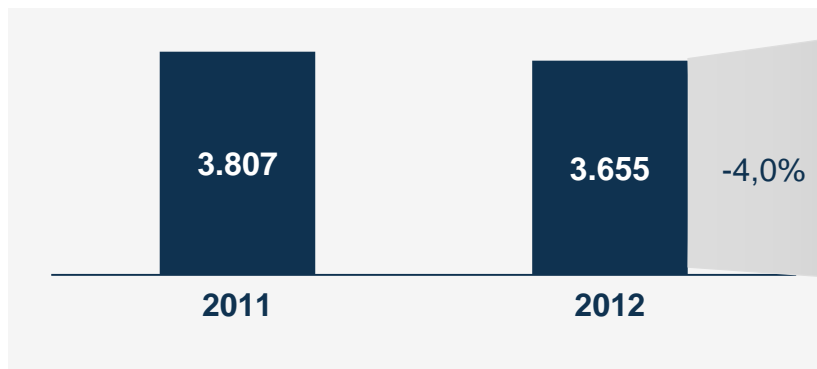
INDICE

Risultati al 31 dicembre 2012

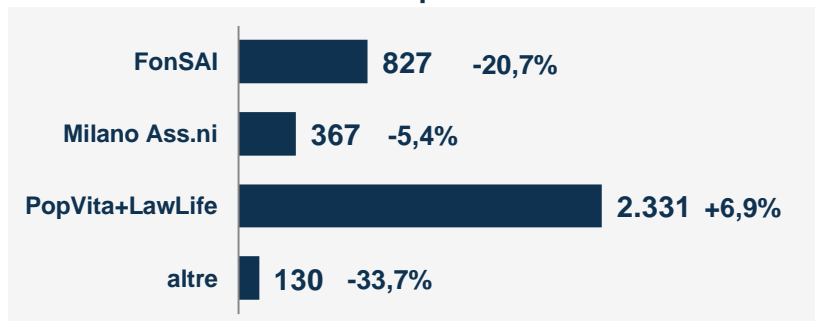
- Risultati consolidati
 - Area assicurativa
 - Area assicurativa danni
 - Area assicurativa vita
 - Gestione finanziaria
- Risultati civilistici
- Capitale e Solvency

VITA- RACCOLTA DATI

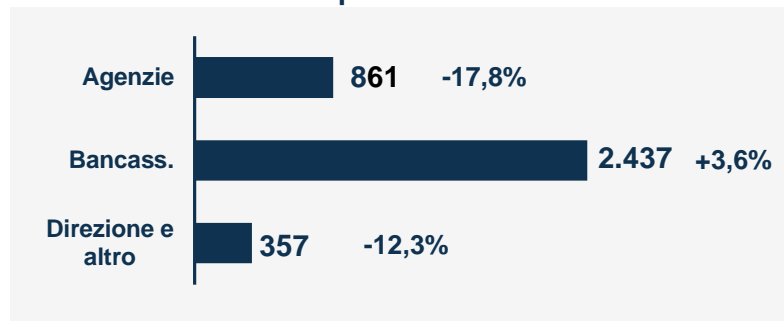
€ mln



Raccolta per società



Raccolta per canale



INDICE

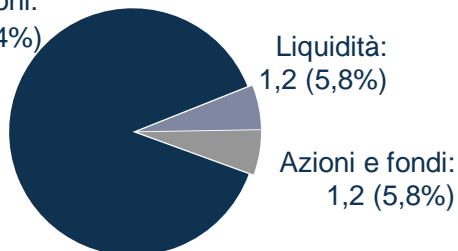
Risultati al 31 dicembre 2012

- Risultati consolidati
 - Area assicurativa
 - Area assicurativa danni
 - Area assicurativa vita
 - Gestione finanziaria
- Risultati civilistici
- Capitale e Solvency

REDDITI DA INVESTIMENTI FINANZIARI

INVESTIMENTI FY11 20,5 €mld

Obbligazioni:
18,1 (88,4%)



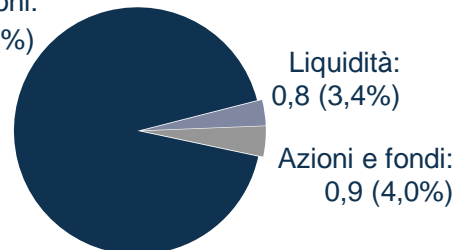
REDDITI FY11

43




INVESTIMENTI FY12 23,8 €mld

Obbligazioni:
22,1 (92,7%)



REDDITI FY12

20



INDICE

Risultati al 31 dicembre 2012

- Risultati consolidati
 - Area assicurativa
 - Area assicurativa danni
 - Area assicurativa vita
 - Gestione finanziaria
- Risultati civilistici
- Capitale e Solvency

Fondiarria-SAI S.p.A.- CONTO ECONOMICO CIVILISTICO

€ mln

	FY 2012	FY 2011	VAR.
CONTO TECNICO RAMI DANNI	(5,3)	(428,0)	98,8%
CONTO TECNICO RAMI VITA	0,9	(283,2)	100,3%
TOTALE	(4,4)	(711,2)	99,4%
PROVENTI NETTI RAMI DANNI	(627,2)	(556,1)	-12,8%
(-) QUOTE TRASF. AL C/TECNICO	-	-	-
QUOTE TRASF. DAL C/TECNICO VITA	-	-	-
SALDO ALTRI PROVENTI E ONERI	(96,0)	(110,0)	12,7%
RIS. ATTIVITÀ ORDINARIA	(727,6)	(1.377,3)	47,2%
SALDO PROV. E ONERI STRAORD.	13,5	15,2	-11,2%
RISULTATO ANTE IMPOSTE	(714,1)	(1.362,1)	47,6%
IMPOSTE	(8,6)	341,7	102,5%
UTILE D'ESERCIZIO	(722,7)	(1.020,4)	29,2%
di cui Danni	(651,3)	(841,7)	22,6%
di cui Vita	(71,4)	(178,7)	60,1%

Fondiarria-SAI S.p.A.- - STATO PATRIMONIALE CIVILISTICO

€ mln

ATTIVO	FY 2012	FY 2011
Attivi immateriali	236	174
Investimenti	14.614	14.559
Crediti	1.764	1.937
Altre Attività	1.981	2.179
Totale Attività	18.595	18.850

PASSIVO	FY 2012	FY 2011
Patrimonio Netto	1.627	1.251
Passività Subordinate	900	900
Riserve Tecniche	14.206	14.742
Fondi per rischi e oneri	315	304
Depositi ricevuti dai riassicuratori	86	94
Debiti e altre passività	1.461	1.559
Totale Passività	18.595	18.850

INDICE

Risultati al 31 dicembre 2012

- Risultati consolidati
 - Area assicurativa
 - Area assicurativa danni
 - Area assicurativa vita
 - Gestione finanziaria
- Risultati civilistici
- Capitale e Solvency

Fondiaria-SAI - MARGINE DI SOLVIBILITÀ 2012

€ mln

SOLVIBILITA' CORRETTA	
Elementi costitutivi ante-regolamento	2.386
Margine da coprire	2.184
Eccesso (Deficit) di capitale	202
<i>Ratio margine di solvibilità</i>	<i>1,09x</i>
Regolamento n. 43	-
Elementi costitutivi post-regolamento	2.386
Eccesso (Deficit) di capitale	202
<i>Ratio margine di solvibilità</i>	<i>1,09x</i>

SOLVIBILITA' INDIVIDUALE	DANNI + VITA	DANNI	VITA
Elementi costitutivi	1.931,8	985,2	946,6
Margine da coprire	1.065,0	739,0	325,9
Eccesso (Deficit) di capitale	866,8	246,2	620,7
<i>Ratio margine di solvibilità</i>	<i>1,81x</i>	<i>1,33x</i>	<i>2,90x</i>

PROPOSTE ALL'ASSEMBLEA

PROPOSTE ALL'ASSEMBLEA

Valori in Euro

COPERTURA PERDITA ESERCIZIO 2012

	Vita	Danni	Totale
Perdita di esercizio	(71.402.786,63)	(651.321.331,19)	(722.724.117,82)
Utilizzo della riserva avanzo di fusione da concambio Rami Vita a copertura della perdita dei rami vita	71.402.786,63		71.402.786,63
Utilizzo della riserva avanzo di fusione da annullamento/concambio Rami Danni a copertura parziale della perdita dei Rami Danni		124.421.301,00	124.421.301,00
Utilizzo della riserva straordinaria Rami danni a copertura parziale della perdita dei Rami Danni		1.225.806,97	1.225.806,97
Utilizzo della riserva conguaglio dividendo Rami Danni a copertura parziale della perdita dei Rami Danni		2.026.189,53	2.026.189,53
Utilizzo della riserva azioni proprie da acquistare Rami Danni a copertura parziale della perdita dei Rami Danni		325.650,00	325.650,00
Utilizzo della riserva azioni della controllante Rami Danni da acquistare a copertura parziale della perdita dei Rami Danni		195.390,00	195.390,00
Utilizzo della riserva alienazione diritti d'opzione non esercitati Rami Danni a copertura parziale della perdita dei Rami Danni		8.066,68	8.066,68
Utilizzo della riserva avanzo di fusione da concambio Rami Vita a copertura parziale della perdita dei Rami Danni		52.407.649,00	52.407.649,00
Utilizzo della riserva da sovrapprezzo emissione azioni a copertura della perdita residua dei Rami Danni		470.711.278,01	470.711.278,01

Avviso

Nella presentazione sono contenute informazioni relative a previsioni di dati, risultati ed eventi che riflettono l'attuale visione del management, ma che potrebbero anche parzialmente discostarsi da quanto effettivamente si realizzerà a causa di eventi, rischi, fattori di mercato non noti o non prevedibili allo stato attuale.

Massimo Dalfelli, Dirigente Preposto alla redazione dei documenti contabili societari di Fondiaria-SAI S.p.A. dichiara, ai sensi dell'art. 154-bis, comma secondo, del Testo Unico della Finanza che l'informativa contabile contenuta nella presentazione corrisponde alle risultanze documentali, ai libri e alle scritture contabili.